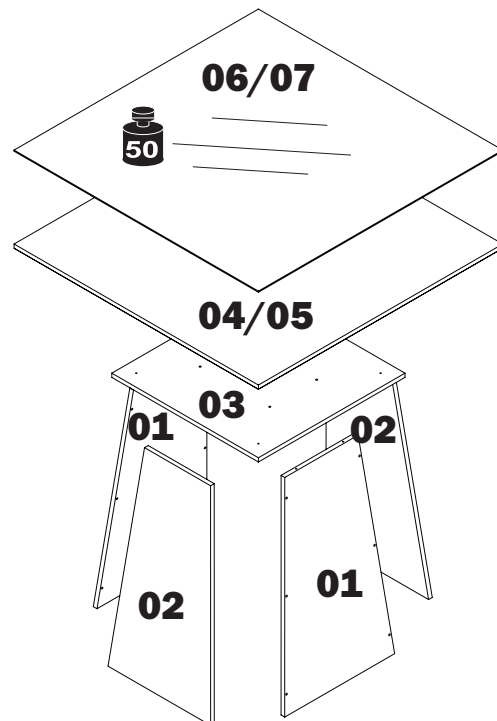
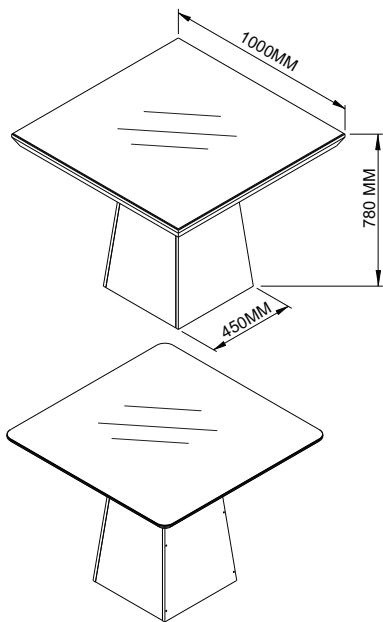


Nº	CÓDIGO CODE CODIGO	DESCRIÇÃO DESCRIPTION DESCRIPCIÓN	DIMENSÃO (mm) DIMENSION (mm) DIMENSIÓN (mm)			QUANTIDADE QUANTITY CANTIDAD
			COMP. LEN. LON.	LARG. WID. ANC.	ALT. DEP. ESP.	
1	45602	LATERAL MAIOR/ BIG SIDE/ LADO GRANDE	737	450	15	2
2	45601	LATERAL MENOR/ SMALL SIDE/ LADO PEQUENO	737	420	15	2
3	45603	TAMPO DE APOIO/ SUPPORT TOP/ TAPA DE APOYO	600	600	15	1
OPÇÕES DE TAMPO/ TABLE TOP OPTIONS / OPCIONES DE TAPA						
4	45607	TAMPO/ TOP PANEL/ TAPA	1000	1000	25	1
5	45608	TAMPO CANTO COPO/ ROUNDED CORNER PANEL/ TAPA CANTO REDONDO	1000	1000	25	1
OPÇÃO TAMPO COM VIDRO/ TOP WITH GLASS OPTION/ OPCIÓN TAPA DE VIDRIO						
6	34260	VIDRO CANTO RETO/ STRAIGHT CORNER GLASS/ VIDRIO CANTO RETO	1000	1000	4	1
7	45125	VIDRO CANTO REDONDO/ ROUNDED CORNER GLASS/ VIDRIO CANTO REDONDO	1000	1000	4	1



GRUPO LOPAS
Rod. Prefeito Adolfo Nicolato, Km 10 - Rodeiro/MG - CEP:36510-000
+ 55 32 3577-3300 www.grupolopas.com.br



Instruções de Montagem Mesa Nevada 1,0m Plus

Assembly Instructions Nevada 1,0m Table Plus

Instrucciones de Armado Mesa Nevada 1,0m Plus

45090 - A4 - 23/01/2019



Peso máximo suportado
Maximum weight supported
Peso máximo suportado

**A - PARAFUSO 3,0X20MM
3,0X20MM SCREW
TORNILLO 3,0X20MM** **04**
CÓD. 2831

**B - PARAFUSO 5,0X40MM SOBERBO
5,0X40MM SCREW
TORNILLO 5,0X40MM** **16**
CÓD. 25370

**C - SAPATA REDONDA 15MM
15MM CIRCULAR PAD
ZAPATA CIRCULAR 15MM** **04**
CÓD. 2509

**D - TAPA FURO ADESIVO 13MM
ADHESIVE 13MM SCREW COVER
TAPA TORNILLO ADESIVO 13MM** **12**
CARVALHO SOFT - CÓD. 19652
IMBUIA SOFT - CÓD. 19654
ROVERE SOFT - CÓD. 19653
ROVERE NAT - CÓD. 19638
IMBUIA NAT - CÓD. 42245

**E - PARAFUSO 3,5X30MM
3,5X30MM SCREW
TORNILLO 3,5X30MM** **04**
CÓD. 31765

**F - SUPORTE DE SILICONE 20MM
20MM SILICONE SUPPORT
SOPORTE DE SILICONA 20MM** **05**
CÓD. 14541

Termo de Garantia

DISPOSIÇÕES E PRAZOS DE GARANTIA

A Móveis Lopas estipula que o produto especificado fica garantido pelo prazo de um (180) dias, à partir da data de emissão da nota fiscal, sendo os noventa (90) primeiros dias relativos à garantia legal prevista nos termos do artigo 26, II do CDC e os demais noventa(90) dias, relativos a garantia contratual contra defeitos de fabricação. Quaisquer garantias adicionais fornecidas pelo lojista são de responsabilidade exclusiva destes, sendo portanto os únicos responsáveis em caso de defeito do produto após a garantia legal.

A Móveis Lopas não possui pontos de assistência técnica.

Constatado o eventual defeito de fabricação, o consumidor deverá entrar em contato com a loja onde adquiriu o produto.

No prazo de garantia, as partes eventualmente defeituosas serão substituídas gratuitamente, por outra da mesma linha e modelo, assim como a mão-de-obra aplicada.

O projeto, instalação e a montagem na residência do consumidor não são de responsabilidade da Móveis Lopas.

A montagem deve seguir corretamente as instruções que se encontram dentro da embalagem de cada módulo.

Esta garantia é válida em todo o território brasileiro.

EXCLUSÃO DA GARANTIA

O presente termo exclui de sua garantia:

- danos causados em consequência de acidentes, mau uso, manuseio ou deslocamento incorreto dos produtos;

- danos causados por montagem inadequada;

- danos em decorrência de agentes externos (inundações, incêndios, etc);

- danos causados pela utilização de produtos de limpeza não recomendados por este manual;

- despesas de transporte, frete ou seguro;

- defeitos oriundos da utilização do produto em ambientes sujeitos a gases corrosivos, umidade excessiva ou em locais de altas/baixas temperaturas, poeira ou acidez.

CUIDE BEM DO SEU MÓVEL

Dicas de limpeza e conservação:

- Para limpar corretamente seu produto, use sempre um pano liso e **levemente** umedecido com água;
- Não se esqueça de enxugar o seu móvel! Ele não deve permanecer úmido, pois a água pode prejudicar o acabamento ou causar mofo na madeira;
- Não se recomenda o uso de produtos à base de amoníaco.
- Não utilize esponja de aço ou qualquer material que possa arranhar a superfície do produto durante a limpeza.
- Não utilize plásticos ou papéis coloridos para forrar seu móvel.
- Evite arrastar objetos em cima do móvel. Eles podem riscar e prejudicar o acabamento de seu móvel.
- O material dos seus móveis tem um tratamento contra fungos e cupins, mesmo assim, em ambientes infestados recomenda-se a dedetização antes de instalar a seu móvel;
- Tente evitar a exposição direta ao sol. Sugere-se utilização de cortinas para proteger seu móvel;

TAKING GOOD CARE OF YOUR FURNITURE

Cleaning and caring instructions:

- Wipe the wood furniture down with a moist cloth to properly clean the furniture.
- Do not forget to dry your furniture out. Humidity can damage the finish or create mould.
- Chemical products are not recommended;
- Never clean the furniture with scouring powders, steel scrubber pads or any other product which can scratch its surface.

- Furniture surfaces should not be covered with colored plastic or paper sheets.

- Avoid dragging objects on top of the furniture. They might scratch the finishing.

- Wood furniture are made of mould and termites resistant materials, however, it is recommended to use termiticides in infested places before installing the furniture.

- Avoid furniture exposure to direct Sun light. Drapers suggested.

CUIDE BIEN DE SU MUEBLE

Indicaciones de limpieza y conservación

- Para limpiar correctamente su mueble de madera, siempre use un paño húmedo.

- No se olvide de secar su mueble! No debe permanecer húmedo, pues el agua puede perjudicar el acabado o causar mocho en la madera.

- No es recomendable utilizar productos con amoníaco.


- No utilizar esponjas de acero o cualquier material que dañe la superficie de los muebles.

- No utilizar plásticos o papeles coloridos para forrar los muebles.

- Evite arrastar objetos encima de los muebles. Ellos pueden riscar o dañar el acabado de su mueble.

- El material de los muebles tiene un tratamiento contra los hongos y las polillas, aun así, en ambientes infectados, se recomienda desinfectar antes de instalar su mueble.

- Evite la exposición directa al sol. Se sugiere la utilización de cortinas para proteger sus muebles.



As ferramentas necessárias para montagem do produto não são fornecidas.
The necessary tools for assembly aren't supplied.
Las herramientas necesarias para armar los productos no son fornecidas.



Montagem
Mounting
Montaje

Sugestão da quantidade de pessoas necessárias para montagem.

Tip of the number of people required for product assembly.

Consejo de la cantidad de personas necesarias para el armado de productos.

